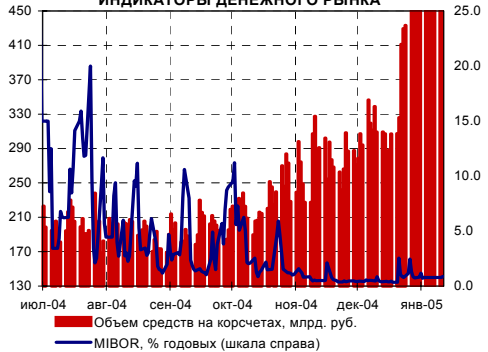


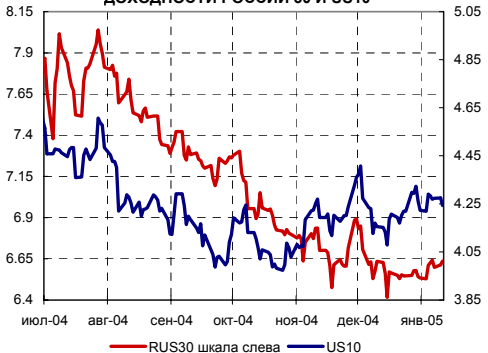
ИНДИКАТОРЫ РЫНКА ГКО-ОФЗ



ИНДИКАТОРЫ ДЕНЕЖНОГО РЫНКА



ДОХОДНОСТИ РОССИИ 30 И US10



ОБЪЕМ ТОРГОВ И ДОХОДНОСТЬ ГАЗПРОМА АЗ



ИНДИКАТОРЫ ДОЛГОВОГО РЫНКА

Индексы	Значение	Изм-е	Выпуск	Покупка	Продажа	Изм-е	УТМ, %	
RUB/USD	27.9549	0.0000	ОФЗ 45001	105.20	105.35	0.20	5.99	
EUR/USD	1.3115	0.0029	ОФЗ 46001	110.00	110.10	0.10	6.51	
MIBOR, %	0.88	0.10	ОФЗ 46014	105.00	105.09	0.15	7.87	
ОСТАТКИ НА К/С В ЦБ, МЛРД. РУБ.	528.1	21.7	МГор29-об	106.00	106.10	0.00	8.09	
НЕФТЬ (URALS)	39.5	-1.26	МГор39-об	104.90	105.10	0.09	8.16	
ЗОЛОТО	422	3.25	КОМИ 7в об	94.00	94.20	0.00	11.37	
EMBI+	326.01	0.17	АПРОСА 19в	106.53	108.00	0.05	6.40	
EMBI+ СПРЕД	375	-1	ГАЗПРОМ А2	106.01	107.35	0.39	6.38	
EMBI+RUSSIA	371.68	0.09	ГАЗПРОМ А3	100.70	100.99	-0.10	7.77	
EMBI+RUSSIA СПРЕД	227	0	УралСвзИн6	106.10	106.55	-0.58	9.94	
MICEX RCBI	103.25	0.00%	ГОТЭК-1	99.85	100.25	0.40	14.52	
MICEX ОБЪЕМЫ, МЛН. РУБ.	БИРЖА	РПС	РЕПО	РОССИЯ 30	102.38	102.44	-0.18	6.64
КОРПОРАТИВНЫЕ	383.67	3645.11	3717.12	UST 10	100.02	100.08	0.25	4.25
МУНИЦИПАЛЬНЫЕ	198.31	1015.24		ГАЗПРОМ 13	117.25	118.25	0.03	6.82
ГОСУДАРСТВЕННЫЕ	1414.43		1485.11	БАНК МОСКВЫ 09	104.23	104.73	0.12	6.93

СТРАТЕГИЯ

Участники российского долгового рынка с первых торговых дней столкнутся с трудностями, которые будут оказывать давление на стоимость рублевых облигаций.

Серьезная коррекция курса доллара на мировом валютном рынке (курс доллара по отношению к евро укрепился более чем на 4,0% с 1,36 доллара за евро до 1,30) не могла не привести к изменению конъюнктуры на внутреннем валютном рынке. Так в первый день торгов рубль подешевел по отношению к доллару на 20 копеек до 27,95 рублей за доллар. Такое резкое движение не могло не привести к продажам рублевых облигаций. Ценовой индекс ММВБ подешевел на 0,20% не смотря на сверхвысокую ликвидность, которая образовалась в настоящий момент в денежной системе (остатки на корсчетах в настоящий момент составляют 528 млрд. рублей).

Тем не менее, не смотря на столь резкие изменения конъюнктуры некоторые участники долгового рынка не смогли вовремя включиться в рыночные торги из-за перехода торгов ценными бумагами с ММВБ на Фондовую Биржу ММВБ, что в какой-то мере сдержало падение цен рублевых бумаг. Серьезные изменения коснулись и списков котировальных листов ММВБ. Особый интерес в связи с этим представляет собой обновившийся котировальный лист А1. Список бумаг высшей категории пополнился 27 позициями (8 корпоративных бумаг, 4 муниципальных и 15 бумаг субфедеральных эмитентов). Напомним, что только бумаги из котировального листа А1 можно покупать частным управляющим компаниям, которые занимаются управлением средствами пенсионных накоплений. Расширение списка бумаг, безусловно, позволит этим компаниям сформировать более диверсифицированные портфели ценных бумаг. Мы приводим список всех бумаг, включенных в котировальный лист А1 (см. стр. 4). Из этого списка, на наш взгляд, наибольший интерес в настоящее время представляют относительно короткие выпуски субфедеральных эмитентов (почти все вновь включенные выпуски за исключением «супердлинных» выпусков ЛенОбл-2, ЛенОл-03 и КОМИ-7).

Среди корпоративных выпусков интересны облигации АвтоВаза (100,05/100,10) и Вимм-Билль-Данна. Определенный интерес представляют облигации Полиметалла, большим минусом которых является низкая ликвидность.

В ближайшее время мы ждем, что внутренний валютный рынок придет в состояние временного равновесия и остановится на более высокой отметке курса рубль/доллар, что создаст негативные предпосылки для рублевых долговых бумаг.

Основная рекомендация на сегодняшний день – средний временной сегмент, облигации с дюрацией не выше 1,5-2,0 лет с высоким текущим купоном.



КОРПОРАТИВНЫЙ СЕГМЕНТ

ЛИДЕРЫ ОБОРОТОВ

Обороты, млн. руб. (Биржа + РПС)	Изменение стоимости, %	
УралСвязИн4	1405.91	-0.25 ↓
ЦентрТел-4	332.33	0.19 ↑
ЮТК-03 об.	264.83	0.25 ↑
ГАЗПРОМ А5	213.25	-0.10 ↓
АИЖК 2об	94.97	0.00 ↑
ТМК-01 обл	94.25	-0.20 ↓
СМАРТС 03	87.05	0.20 ↑
БВК-01 об	83.51	0.00 ↑
УралВагЗФ	82.75	-0.10 ↓
АлтайЭн-1	81.81	0.20 ↑

ЛИДЕРЫ РОСТА/ПАДЕНИЯ

Рост, %	Падение, %	
3.49	PROвиант-1	
0.70	ТНК5в1т-об	
0.65	КристалФ-1	
0.65	СУ-155 1об	
	МГТС-3А об	-5.00
	ЕЭС-обл-2в	-3.40
	РусТекстил	-1.30
	ВБД ПП 1об	-1.14
	Витязь 1 об	-0.90

СОБЫТИЯ НА РЫНКЕ

РУБЛЕВЫЕ ОБЛИГАЦИИ

ВЧЕРА активность рынка рублевых облигаций находилась на низком уровне. Котировки облигаций имели преимущественно нисходящую тенденцию за счет резкого движения на внутреннем валютном рынке. Рубль в первый день биржевых торгов подешевел по отношению к доллару почти на 20 копеек. Кроме того перевод торгов ценными бумагами на Фондовую Биржу ММВБ создал определенные трудности для участников рынка так, что некоторые из них не смогли начать торги в первый рабочий день года. По итогам торгов суммарные обороты в секторе негосударственного долга составили 1,6 млрд. руб. по сравнению с 8 млрд. 30 декабря.

В секторе корпоративного долга котировки наиболее ликвидных облигаций изменялись разнонаправлено. Индекс корпоративных облигаций ММВБ по итогам дня упал на 0,19% и закрылся на уровне 103,25. Наиболее активно торговались облигации УРСИ 04 (+0,8%, 100,4 процента номинала), УРСИ 06 (-1,68, 105,2) и Славинвест (+0,0, 100). Однако судя по количеству сделок лидерами торгов вчера стали облигации САНОС-01, с которыми была заключена 31 сделка на общую сумму 30 млн. рублей.

В секторе субфедерального и муниципального долга строчку лидера по торговым оборотам сохранили за собой облигации Московской области серии 04, котировки которых по итогам дня снизились на 0,14% до 105,6 процента номинала. Облигации города Москвы по итогам торгов в среднем прибавили по 0,4%, среди которых наиболее активно торговались: Москва 24 (+0,88%), Москва 28 (+0,01) и Москва 32 (+0,49).

Котировки государственных облигаций на вчерашних торгах в среднем снизились на 0,54%. Торговые обороты в секторе снизились до 24,5 млн. руб. по сравнению с 3,1 млрд. на торгах 30 декабря.

ЕВРООБЛИГАЦИИ

► **US-TREASURIES.** В период с начала года рынок госбумаг США оставался достаточно стабильным и не реагировал на сильные движения международного валютного рынка. Доходности десятилетних us-treasuries колебались в районе 4,20-4,30% годовых.

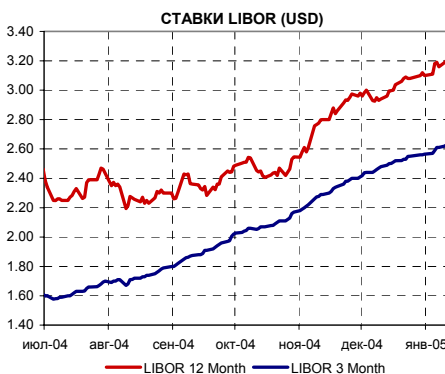
ВЧЕРА Рынок казначейских бумаг вырос вчера в основном за счет бумаг с большим сроком до погашения. Значимой статистики не выходило. Доходности 10-летних КО США снизились с уровня 4,28% до 4,24% годовых.

► **NONFARM PAYROLLS.** Министерство труда США 7 января опубликовало данные согласно которым в 2004 году экономика США создала 2,23 млн. новых рабочих мест, что является самым высоким показателем с 1999 года, и в целом продолжает расти самыми высокими за последние несколько лет темпами. В декабре показатель Nonfarm payrolls составил 157 тысяч по сравнению с 137 тысячами в ноябре. Консенсус-прогноз экономистов составлял 175 тыс. новых рабочих мест.

► **ISM MANUFACTURING** в декабре вырос до 58,6 пункта с 57,8 пункта месяцем ранее.

► Котировки еврооблигаций **EMERGING MARKETS** слегка выросли в цене. Индекс EMBI+ вырос на 0,17%, а спрэд индекса вырос на 1 пункт до 377 б.п.

► **РОССИЙСКИЕ ЕВРООБЛИГАЦИИ.** Цены российских еврооблигаций слабо изменились по итогам дня. Стоимость еврооблигаций Россия-30 вчера снизилась на -0,18%. Но сегодня котировки суверенные еврооблигаций с погашением в 2030-м году вновь растут и находятся на уровне 102,375/102,438 процента от номинала. Доходность «России-30» - 6,57% годовых. Спрэд к UST-10 составляет в настоящее время 237 б.п.



НОВОСТИ ЭМИТЕНТОВ ДОЛГОВОГО РЫНКА

► **ФСФР** зарегистрировала выпуски облигаций **ИК ЭЛЕМТЭ** общим объемом 200 млн. руб., **ИСТ ЛАЙН ХЭНДЛИНГ** серии 02 общим объемом 3 млрд. руб. **МИРАКС-ЛЕНСТРОЙМОНТАЖ** общим объемом 1 млрд. руб.

ПОЛИТИКА/ЭКОНОМИКА

► **ИНФЛЯЦИЯ.** Потребительские цены в РФ выросли в декабре 2004 года на 1,1% по сравнению с ростом на 1,1% в ноябре 2004 года и в декабре 2003 года. За весь 2004 год инфляция составила 11,7% по сравнению с 12,0% в 2003 году.

► **ГОСДОЛГ.** 13 января на заседании правительства РФ планируется рассмотреть вопрос об объемах эмиссии государственных ценных бумаг в 2005 году. Согласно закону о федеральном бюджете на 2005 год, Минфин РФ планирует привлечь на внутреннем рынке за счет размещения госбумаг 210,86 млрд. руб. при погашении госбумаг в размере 85,79 млрд. руб.

► **ОБЪЕМ ДОЛГОВОГО РЫНКА.** Согласно данным ИА Cbonds объем рынка корпоративных облигаций вырос по итогам 2004 года на 67,36%, составив на конец года 267,4 млрд. рублей. Общий объем рынка субфедеральных и муниципальных облигаций вырос на 53,0%, составив на конец года около 127.3 млрд. рублей.

КРЕДИТНЫЕ РЕЙТИНГИ

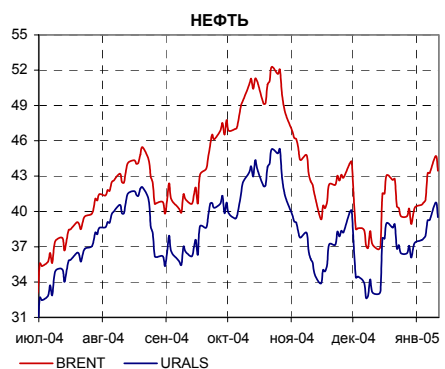
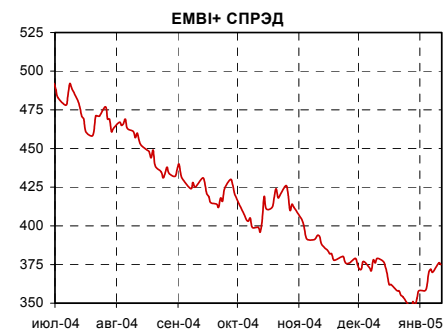
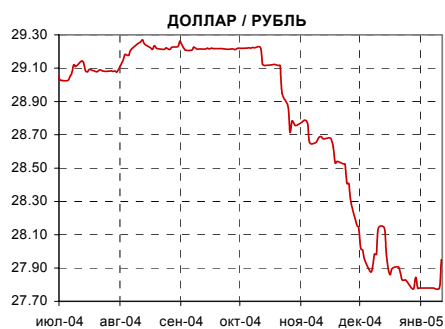
► **ЮКОС.** Moody's снизило рейтинги компании ЮКОС до «Са» с «Саа2» и «Саа3», сохранив прогноз на уровне стабильного. Снижение рейтинга произошло после сообщения о том, что ЮКОС пропустил очередной процентный платеж синдикату банков 27 декабря 2004 года, а также тем, что Moody's ожидает снижения потенциальной способности компании расплатиться с кредиторами после того, как ЮКОС лишился основного добывающего актива, Юганскнефтегаза.

Облигации, включенные в котировальный лист "А1" на фондовой бирже ММББ с 11.01.05*

Идентификатор ценной бумаги	Ценная бумага	Номер государственной регистрации	Предыдущ. котировальный список	
Субфедеральные				
RU000A0DF2U3	КОМИ 7в об	Komi-7	RU35007KOM0	Внесписочные ц.б.
RU000A0ABJ06	КостромОбл	Kostroma reg.	RU25003KOS0	Список "Б"
RU000A0DEPG5	КраснЯрКр2	Krasnoyarsk reg.-02	RU25002KNA0	Внесписочные ц.б.
RU000A0AB2T2	ЛенОбл-2об	Leningrad reg.-2	RU26001LEN	Внесписочные ц.б.
RU000A0DH708	ЛенОбл-3об	Leningrad reg.-3	RU26002LEN	Внесписочные ц.б.
RU000A0DE8M8	НижгорОбл1	Nizhniy Novgorod reg.-	RU25001NJG	Внесписочные ц.б.
RU000A0DG7K2	НовсибОбл2	Novosibirsk reg.-2	RU25012AN00	Внесписочные ц.б.
RU000A0AAFQ9	ТверОбл об	Tver reg.	RU25002TVE	Внесписочные ц.б.
RU0008167507	Томск обл.	Tomsk reg.-11	RU25011TMS0	Список "Б"
RU000A0AU1X3	Томск.об-1	Tomsk reg.-16	RU25016TMS0	Список "Б"
RU000A0DEDN7	Томск.об-2	Tomsk reg.-18	RU31018TMS0	Список "Б"
RU0009854046	Чувашия	Chuvashiya-02	RU24002CHU0	Список "Б"
RU000A0BA0R0	Чувашия-03	Chuvashiya-03	RU24003CHU0	Список "Б"
RU000A0BET26	ЯрОбл-02	Yroslavl reg.-02	RU25002YRS0	Внесписочные ц.б.
RU000A0DF017	ЯрОбл-03	Yrosl. region-03	RU34003YRS0	Внесписочные ц.б.
Муниципальные				
RU0009700504	КраснЯрск01	Krasnoyarsk-01	RU25001KRN0	Список "Б"
RU000A0DEVZ3	КраснЯрск04	Krasnoyarsk-04	RU31004KRN1	Внесписочные ц.б.
RU000A0ABD69	Новсиб 1об	Novosibirsk 1	RU25001NSB0	Список "Б"
RU000A0DHDE9	Новсиб 2об	Novosibirsk 2	RU31002NSB1	Внесписочные ц.б.
Корпоративные				
RU000A0AVHH0	АВТОВАЗ об	AUTOVAZ	4-02-00002-A	Внесписочные ц.б.
RU0008434238	ВБД ПП 1об	WBD PP - 1	4-01-06005-A	Внесписочные ц.б.
RU0007757472	ВолТел43об	VolgaTelekom-43	4-43-00137-A	Список "Б"
RU000A0DD7X8	ГАЗПРОМ А5	Gazprom-A5	4-05-00028-A	Внесписочные ц.б.
RU0001245706	ИРКУТ-02об	IRKUT-A02	4-02-00040-A	Список "А2"
RU0008548326	ИРКУТ-А01	IRKUT-A01	4-01-00040-A	Список "А2"
RU0008415815	Полиметал1	Polimetall-1	4-01-00412-D	Внесписочные ц.б.
RU000A0DFEF8	УралСвзИн4	UralSviazInform-4	4-07-00175-A	Внесписочные ц.б.
Исключенные выпуски облигаций из списка А1				
RU0008833892	УФА-2003-1	UFA-2003-2	RU25003UFA	Текущий список
RU000A0BDF15	Уфа-2004об	Ufa	RU25004UFA	Внесписочные ц.б.

Источники: ММББ

* Список не включает облигации, которые были включены в котировальный лист "А1" на ММББ до 31.12.2004



КАЛЕНДАРЬ СОБЫТИЙ НА ДОЛГОВОМ РЫНКЕ

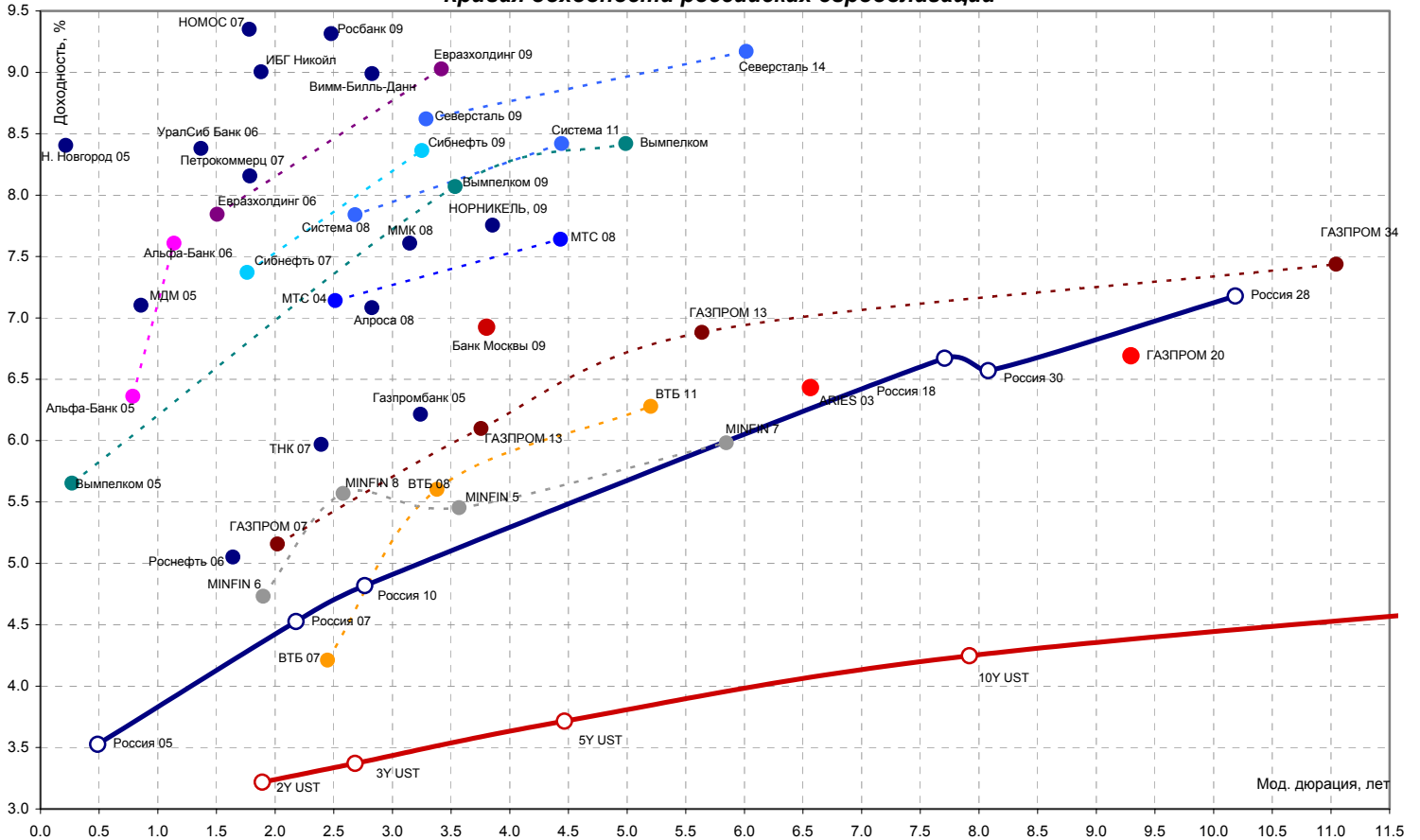
СЕГОДНЯ

- 13 янв 05 заседание правительства РФ, на котором планируется рассмотреть вопрос об объемах эмиссии государственных ценных бумаг в 2005 году.
- 17 янв 05 Уплата ФОР
- 20 янв 05 Уплата НДС
- 25 янв 05 Уплата акцизов, налога на добычу полезных ископаемых
- 28 янв 05 Уплата налога на прибыль
- 1 фев 05 Очередное заседание комиссии FOMC. Рассмотрение вопроса об изменении учетной ставки.
- 2 фев 05

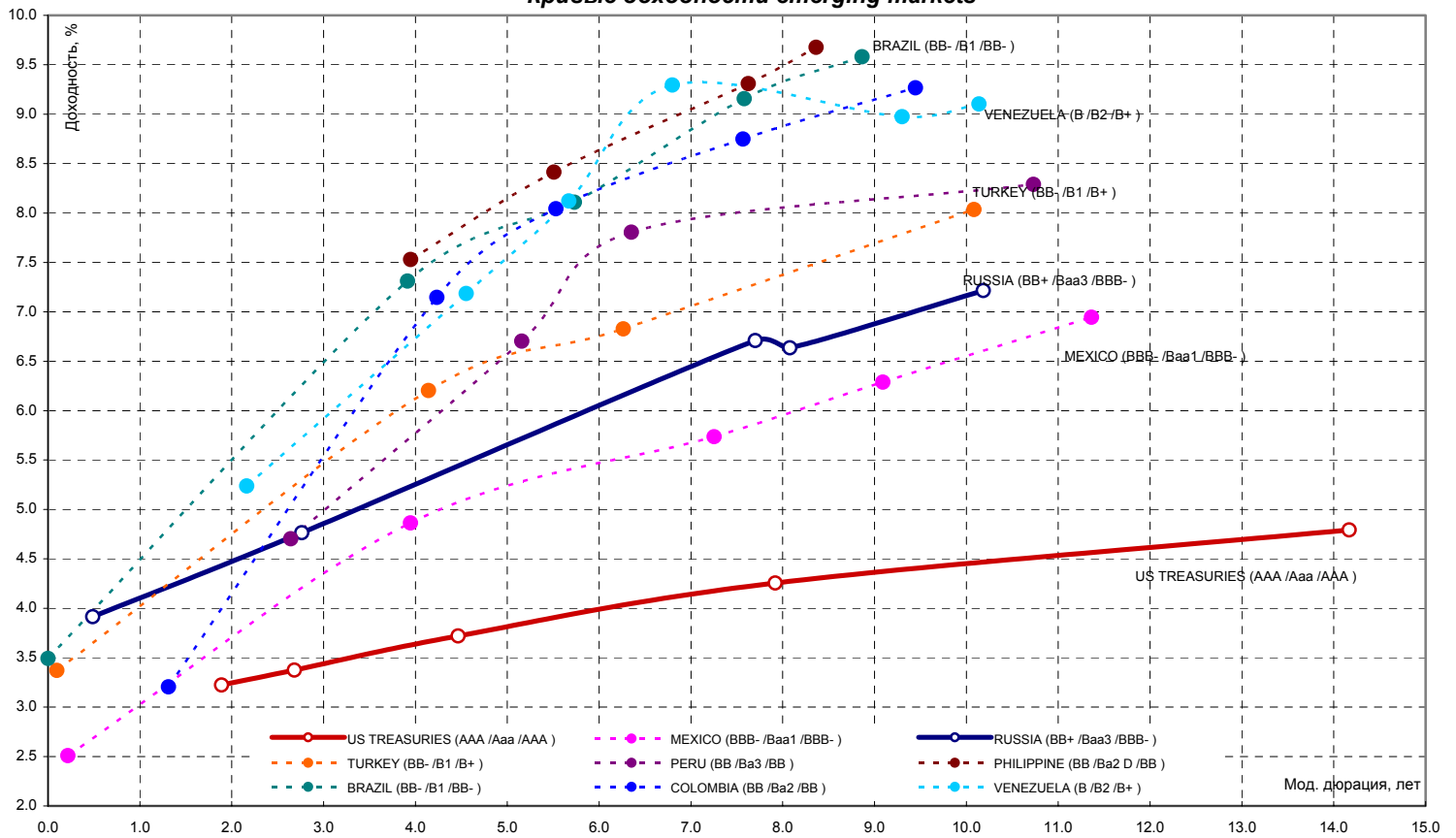
СТАТИСТИКА США

Дата	Показатель	Ожидаемое значение	Прошрое значение	Фактическое значение
5 янв 05	Индекс Деловой активности (ISM Services)	61.00	61.30	63.10
5 янв 05	ISM Services - Employment	-	55.00	54.90
10 янв 05	Индекс Деловой активности (ISM manufacturing)	58.50	57.80	58.60
10 янв 05	Статистика рынка труда - Число новых рабочих мест (Non-farm payrolls)			157 000
СЕГОДНЯ	Дефицит бюджета США за декабрь, млрд. долл.	-4.50	-17.64	
СЕГОДНЯ	Торговый баланс (сальдо, млрд. долл.)	-54.00	-55.46	
13 янв 05	Розничные продажи, исключая автомобили	0.40%	0.50%	
13 янв 05	Еженедельная публикация данных по числу обращений по безработице (initial claims)	340 000	364 000	
14 янв 05	Инфляция в промышленном секторе (PPI)	-0.10%	0.50%	
14 янв 05	Инфляция - Core PPI (очищенная от влияния цен на продовольствие и энергетику)	0.20%	0.20%	
25 янв 05	Индекс потребительской уверенности (Consumer confidence)	-	102.3	
25 янв 05	Статистика продаж новых домов (New Home sales), млн.	-	6.94	
27 янв 05	Товары длительного пользования (Durable goods)	-	1.40%	

Кривая доходности российских еврооблигаций



Кривые доходности emerging markets



Источники: REUTERS

ЭМИТЕНТЫ	ОБЪЕМЫ		ПОГАШЕНИЕ/ ВЫКУП			ЦЕНА		ИЗМЕНЕНИЕ,%			ДОХОДНОСТЬ,%			ДЮРАЦИЯ			
	Оборот млн. руб.	Объем, млн. руб.	Купон, %	Погашение	Оферта	Дней до погашения	Покупка	Продажа	день	неделя	месяц	НКД	Текущая	К погаш.	К оферте	Дюр. лет.	Мод. дюр
Итоги торгов государственными облигациями																	
ОБР	0.00	34500	-	15.12.05	15.07.05	338	97.53	98.63	0.00	0.00	0.30	-	-	2.62	4.85	0.51	0.48
ОФЗ 26003	0.00	1132	10.00	15.03.05	-	63	0.00	101.30	0.00	0.00	-0.37	82.74	9.86	1.88	-	0.17	0.17
ОФЗ 26198	0.00	42117	6.00	02.11.12	-	2852	89.00	90.36	0.00	0.00	-0.56	11.18	6.70	7.84	-	6.30	5.84
ОФЗ 27018	0.00	14000	12.00	14.09.05	-	246	0.00	0.00	0.00	0.00	1.10	8.88	11.37	3.67	-	0.65	0.63
ОФЗ 27019	0.00	8800	12.00	18.07.07	-	918	108.50	109.15	0.00	0.00	-2.29	57.21	11.03	6.68	-	2.16	2.03
ОФЗ 27020	0.00	8800	12.00	08.08.07	-	939	108.30	109.10	0.00	0.00	-2.40	50.30	11.01	6.72	-	2.22	2.08
ОФЗ 27021	5.12	10942	12.00	20.04.05	-	99	102.07	102.39	-0.49	0.00	-0.77	27.29	11.73	3.49	-	0.26	0.26
ОФЗ 27022	0.00	21296	8.00	15.02.06	-	400	102.30	0.00	0.00	0.00	0.78	12.05	7.77	5.26	-	1.05	1.00
ОФЗ 27023	4.07	20292	7.50	20.07.05	-	190	101.20	101.77	0.15	0.00	-0.37	17.05	7.37	4.11	-	0.51	0.49
ОФЗ 27024	0.00	15001	7.50	19.04.06	-	463	102.50	103.40	0.00	0.00	0.07	17.05	7.32	5.36	-	1.20	1.14
ОФЗ 27025	0.00	25676	7.50	13.06.07	-	883	102.10	103.28	0.00	0.00	0.49	5.55	7.33	6.13	-	2.23	2.10
ОФЗ 27026	0.00	10860	8.00	11.03.09	-	1520	100.80	101.98	0.00	0.00	0.55	5.92	7.92	7.04	-	3.59	3.36
ОФЗ 45001	0.02	37808	10.00	15.11.06	-	673	104.50	105.99	-0.81	0.00	1.01	15.07	9.57	5.82	-	1.04	0.98
ОФЗ 45002	0.00	5520	10.00	02.08.06	-	568	100.10	0.00	0.00	0.00	0.67	26.30	9.54	5.31	-	0.99	0.94
ОФЗ 46001	0.00	60000	10.00	10.09.08	-	1338	110.00	111.98	0.00	0.00	0.73	7.40	9.05	6.17	-	2.57	2.42
ОФЗ 46002	14.45	62000	11.00	08.08.12	-	2766	108.10	108.37	-0.69	0.00	0.52	44.00	10.18	7.72	-	5.01	4.65
ОФЗ 46003	0.00	36491	10.00	14.07.10	-	2010	110.85	111.55	0.00	0.00	0.58	47.67	8.96	7.33	-	3.95	3.68
ОФЗ 46014	0.00	49650	10.00	29.08.18	-	4978	105.01	105.30	0.00	0.00	-0.47	32.33	9.51	7.88	-	6.05	5.61
Всего	23.66	464885															
Итоги торгов субфедеральными и муниципальными облигациями																	
Башкортостан, 04	0.00	500	8.02	13.09.07	-	975	95.00	100.00	0.00	0.00	-0.20	25.71	8.18	9.04	-	2.39	2.20
Белгородская обл., 04	0.01	320	15.00	29.04.08	-	1204	106.86	107.34	-0.01	0.00	-0.19	30.41	13.97	11.71	-	2.69	2.41
Белгородская обл., 03	0.14	300	19.00	20.12.05	-	343	107.35	108.74	-1.29	0.00	0.14	11.45	17.70	11.10	-	0.88	0.79
Волгоградская обл., 01	0.00	600	14.00	11.06.09	-	1612	102.00	102.65	0.00	0.00	0.19	9.97	13.58	11.44	-	2.85	2.56
Иркутская обл., 01	0.55	700	11.50	22.07.07	-	922	99.70	100.30	0.20	0.00	-0.20	54.82	11.48	10.88	-	1.38	1.25
Иркутская обл., 02	4.02	750	12.00	07.09.06	-	604	100.30	100.60	-0.20	0.00	0.60	11.51	11.94	10.63	-	1.16	1.05
Коми, 05	0.33	500	15.00	24.12.07	-	1077	109.50	110.49	-0.45	0.00	-0.51	7.40	13.70	10.68	-	2.46	2.22
Коми, 06	0.00	700	14.50	14.10.10	-	2102	109.10	110.30	0.00	0.00	-0.19	35.36	13.18	10.81	-	4.10	3.70
Коми, 07	0.67	1000	12.00	17.11.09	-	1771	94.00	94.50	-0.18	0.00	-0.56	16.11	12.73	11.34	-	5.49	4.93
Костромская обл., 03	1.80	300	15.00	23.06.05	-	163	101.70	103.00	-2.86	0.00	2.44	8.22	14.72	10.99	-	0.44	0.39
Красноярск, 01	0.00	1000	11.00	21.07.05	-	191	0.00	0.00	0.00	0.00	0.15	25.62	10.96	10.60	-	0.50	0.45
Красноярск, 02	1.00	630	12.50	27.10.06	-	654	100.10	100.60	-0.05	0.00	0.39	26.03	12.45	12.79	-	1.59	1.41
Красноярский край, 01	0.00	1500	10.30	08.12.05	-	331	100.10	100.55	0.00	0.00	0.20	10.44	10.23	9.82	-	0.87	0.79
Красноярский край, 02	0.00	1500	10.95	26.10.06	-	653	0.00	0.00	0.00	0.00	0.30	24.90	10.81	10.54	-	1.61	1.46
Краснодарский край, 01	0.00	605	11.00	15.05.07	-	854	100.00	0.00	0.00	0.00	0.20	16.88	10.97	10.48	-	2.10	1.90
Ленинградская обл., 02	0.01	800	14.01	08.12.10	-	2157	112.05	117.10	-0.84	0.00	-2.16	9.98	12.50	11.48	-	4.27	3.83
Московская обл., 02	0.00	1000	17.00	10.06.05	-	150	0.00	105.90	0.00	0.00	-0.70	15.84	16.30	6.42	-	0.40	0.38
Московская обл., 03	0.44	1000	11.00	19.08.07	-	950	104.10	104.70	-0.77	0.00	1.45	43.70	10.49	9.04	-	2.25	2.06
Московская обл., 04	0.76	9600	11.00	21.04.09	-	1561	105.35	105.70	-0.14	0.00	-0.24	78.05	10.42	9.72	-	3.26	2.97
Новосибирск, 01	0.51	1500	16.00	21.06.05	-	161	102.05	102.50	-0.82	0.00	0.52	9.21	15.63	10.79	-	0.43	0.39
Новосибирская обл.	0.21	1500	13.50	27.07.06	-	562	101.50	102.18	-0.44	0.00	-0.24	25.15	13.28	12.88	-	1.38	1.23
Самарская обл., 01	0.00	2370	12.00	04.07.06	-	539	103.60	104.00	-0.13	0.00	-0.15	2.30	11.57	9.62	-	1.37	1.25
Тверская обл., 02	4.40	1000	16.90	23.11.06	-	681	109.70	110.70	-1.08	0.00	0.36	21.76	15.41	11.53	-	1.62	1.45
Томская обл., 02	0.00	500	13.00	27.07.06	-	562	0.00	0.00	0.00	0.00	0.00	59.12	12.81	10.92	-	1.37	1.24
Томская обл., 03	0.02	600	12.00	13.10.07	-	1005	99.20	100.00	0.05	0.00	-0.25	29.59	12.00	11.26	-	2.37	2.13
Уфа, 03	0.00	400	10.03	18.07.06	-	553	0.00	0.00	0.00	0.00	-0.10	48.07	10.07	10.58	-	1.38	1.24
Уфа, 04	0.00	500	10.03	03.06.08	-	1239	0.00	0.00	0.00	0.00	-2.23	9.61	10.44	11.80	-	2.92	2.61
Хабаровский край, 01	0.00	300	13.09	27.08.05	-	228	102.00	102.45	0.00	0.00	2.45	16.14	12.47	5.00	-	0.60	0.57
Хабаровский край, 02	0.50	700	13.13	05.10.06	-	632	100.10	100.50	0.55	0.00	-0.30	2.16	13.10	11.65	-	1.59	1.42
ХМАО, 01	0.00	1000	15.00	08.12.05	-	331	0.00	0.00	0.00	0.00	0.47	11.92	13.89	5.89	-	0.87	0.83
ХМАО, 02	0.00	5000	12.00	27.05.08	-	1232	0.00	0.00	0.00	0.00	-1.00	15.12	11.06	9.22	-	2.86	2.62
Чувашия, 01	1.01	285	12.00	12.08.05	-	213	101.00	101.40	-0.25	0.00	0.55	19.73	11.86	10.31	-	0.56	0.51
Чувашия, 02	0.00	500	9.50	13.04.07	-	822	0.00	0.00	0.00	0.00	0.21	23.42	10.08	13.09	-	2.00	1.77
Якутия, 03	0.00	800	12.00	17.06.08	-	1253	102.10	102.79	0.00	0.00	-0.53	6.90	11.73	11.66	-	2.85	2.55
Якутия, 04	1.05	1000	14.00	16.03.06	-	429	104.50	105.00	-0.29	0.00	0.33	9.97	13.37	9.86	-	1.10	1.00
Якутия, 05	0.00	2000	10.00	21.04.07	-	830	0.00	0.00	0.00	0.00	0.26	22.47	10.35	11.32	-	2.02	1.81
ЯНАО, 01	0.00	1800	11.00	03.08.08	-	1300	100.50	101.30	0.00	0.00	1.27	47.92	10.86	10.29	-	2.92	2.65
Ярославская обл., 02	0.00	1000	13.78	03.07.07	-	903	102.50	103.50	0.00	0.00	-1.89	2.64	13.25	11.82	-	2.15	1.92
Москва 26	0.00	4000	15.00	11.03.05	-	59	101.00	101.93	0.00	0.00	-0.71	12.74	14.68	1.52	-	0.16	0.16
Москва 33	0.00	4000	10.00	27.05.05	-	136	100.80	0.00	0.00	0.00	-0.97	24.11	9.80	6.10	-	0.49	0.46
Москва 24	0.00	3000	15.00	02.09.05	-	234	104.00	106.40	0.00	0.00	-0.87	16.44	14.15	5.52	-	0.62	0.58
Москва 34	0.00	4000	10.00	28.08.05	-	229	101.30	105.20	0.00	0.00	-0.73	12.05	9.78	6.54	-	0.61	0.57
Москва 35	0.00	3900	10.00	18.06.06	-	523	103.15	105.98	0.00	0.00	-0.91	18.90	9.62	5.03	-	0.78	0.74
Москва 28	0.00	3000	15.00	25.12.05	-	348	107.0										

ЭМИТЕНТЫ	ОБЪЕМЫ		ПОГАШЕНИЕ/ ВЫКУП			ЦЕНА		ИЗМЕНЕНИЕ,%			ДОХОДНОСТЬ,%			ДЮРАЦИЯ			
	Оборот, млн. руб.	Объем, млрд. руб.	Купон, %	Погашение	Оферта	Дней до погашения	Покупка	Продажа	день	неделя	месяц	НКД	Текущая	К погаш.	К оферте	Дюр. лет.	Мод. дюр.
Итоги торгов корпоративными облигациями																	
Нефть и газ																	
ГАЗПРОМ А2	0.00	5000	15.21	03.11.05	-	296	106.00	108.20	0.00	0.00	-0.78	26.67	14.14	5.61	-	0.78	0.74
ГАЗПРОМ А3	0.02	10000	8.11	18.01.07	-	737	100.50	100.95	-0.69	0.00	-0.30	36.22	8.07	7.99	-	1.84	1.70
ГАЗПРОМ А5	14.90	5000	7.58	09.10.07	-	1001	99.01	99.50	-0.40	0.00	-0.25	18.90	7.63	7.99	-	2.48	2.30
Нортгаз, 01	0.00	2100	16.00	09.11.05	-	302	101.80	102.39	-0.70	0.00	0.36	27.18	15.72	14.04	-	0.79	0.69
Татнефть 03	4.14	1500	12.00	14.07.06	-	536	103.20	103.50	-0.48	0.00	-0.48	3.95	11.59	9.61	-	1.39	1.27
ТНК, 04	0.00	3000	12.00	27.03.05	-	75	0.00	0.00	0.00	0.00	0.00	35.51	11.76	2.15	-	0.21	0.20
ТНК, 05	0.00	3000	15.00	28.11.06	-	686	112.80	113.70	0.00	0.00	-1.04	18.08	13.18	7.14	-	1.69	1.58
Химия и нефтехимия																	
АМТЕЛ ХК, 01	0.01	1200	12.50	15.11.07	22.11.05	1038	0.00	100.79	-0.15	0.00	0.20	18.49	12.43	-	11.85	0.83	0.74
Акрон, 01	0.00	600	13.45	01.11.05	-	294	100.50	102.00	0.00	0.00	0.00	25.79	13.25	11.97	-	0.76	0.68
Амтелшиппром, 01	0.00	600	19.00	23.12.05	-	346	106.00	108.35	0.00	0.00	1.31	9.37	17.54	9.84	-	0.91	0.83
Куйбышевазот, 01	0.00	600	12.00	15.06.06	17.03.05	520	100.00	101.00	0.00	0.00	0.15	8.55	11.93	-	8.79	0.18	0.16
НИКОСХИМ, 01	0.00	750	15.00	14.12.06	-	702	99.00	99.80	0.00	0.00	0.00	10.68	15.08	15.35	-	1.73	1.50
НКНХ-02	0.00	1500	16.00	24.05.05	-	133	101.01	105.50	0.00	0.00	0.00	21.92	15.53	7.38	-	0.36	0.34
НКНХ-03	0.00	2000	9.50	01.09.07	01.09.05	963	99.15	100.15	0.00	0.00	0.00	10.67	9.50	-	9.83	0.62	0.57
Нэфис Косметикс, 01	0.00	400	12.00	22.04.07	21.10.05	831	98.00	100.00	0.00	0.00	1.11	26.96	11.99	-	12.15	0.75	0.67
Салаватнефтеорг-синте	30.52	300	16.00	13.02.06	-	398	104.00	105.95	0.57	0.00	-0.09	65.75	15.09	8.45	-	0.99	0.91
Электроэнергетика																	
Алтайэнерго, 01	0.01	600	18.00	05.08.05	-	206	101.21	104.00	-1.36	0.00	0.19	33.53	17.79	16.65	-	0.53	0.46
Башкирэнерго, 01	0.01	500	20.00	11.09.05	-	243	0.00	110.00	2.80	0.00	-0.42	66.85	18.18	4.59	-	0.62	0.60
Башкирэнерго, 02	0.00	500	10.69	22.02.07	25.08.05	772	0.00	0.00	0.00	0.00	0.50	40.42	10.58	-	9.07	0.59	0.54
Ленэнерго, 01	0.00	3000	10.25	19.04.07	-	828	97.00	99.50	0.00	0.00	0.05	23.03	10.25	10.50	-	2.04	1.84
РАО ЕЭС 02	0.00	3000	15.00	21.10.05	-	283	105.50	106.85	0.00	0.00	-0.47	33.70	14.04	5.89	-	0.74	0.70
Свердловэнерго, 01	0.00	500	11.50	01.03.07	05.09.05	779	96.45	98.90	0.00	0.00	0.94	41.27	11.84	-	16.98	0.62	0.53
Якутскэнерго, 01	0.00	400	16.00	31.08.06	03.03.05	597	0.00	0.00	0.00	0.00	-0.16	57.42	15.78	-	5.65	0.14	0.13
Связь																	
Башинформсвязь 09	0.01	150	14.00	23.10.05	-	285	102.75	103.40	0.34	0.00	-0.63	30.68	13.56	9.76	-	0.75	0.68
Волгателеком	0.00	1000	15.00	21.02.06	-	406	104.70	105.30	0.00	0.00	-1.27	20.96	14.26	9.46	-	1.03	0.94
Вымпелком 01	0.00	3000	9.90	16.05.06	-	490	97.00	99.50	0.00	0.00	-3.59	15.19	9.95	10.55	-	1.27	1.15
Дальсвязь 01	0.00	1000	15.00	15.11.06	16.11.05	673	103.00	105.00	0.00	0.00	-0.54	22.60	14.35	-	9.52	0.81	0.74
МГТС 03	0.00	1000	17.00	08.02.05	-	28	100.20	102.50	0.00	0.00	-0.74	71.73	16.79	0.65	-	0.08	0.08
МГТС 04	0.00	1000	10.00	22.04.09	26.04.06	1562	99.55	102.00	0.00	0.00	0.33	20.82	9.80	-	8.49	1.22	1.12
Мегафон Финас 01	0.00	1500	11.50	07.06.06	-	512	101.40	104.00	0.00	0.00	-0.80	10.71	11.22	9.81	-	1.32	1.21
Мегафон	0.00	1500	9.28	11.04.07	-	820	97.00	99.50	0.00	0.00	-4.00	22.88	9.67	11.65	-	2.03	1.82
Сибирьтелеком 03	0.00	1530	14.50	14.07.06	-	549	0.00	0.00	0.00	0.00	-0.06	71.11	13.56	9.66	-	1.32	1.20
Сибирьтелеком, 04	0.00	2000	12.50	05.07.07	-	905	102.10	107.00	0.00	0.00	0.00	1.71	11.84	10.14	-	2.21	2.01
СМАРТС, 01	0.00	275	18.00	20.11.05	-	313	100.00	104.00	0.00	0.00	-0.43	24.66	17.14	12.00	-	0.82	0.73
СМАРТС, 02	0.00	500	13.75	26.06.07	26.06.05	896	0.00	100.60	0.00	0.00	0.29	6.03	13.48	-	9.12	0.46	0.42
Таттелеком, 03	0.00	600	12.50	06.05.07	15.05.05	845	100.00	101.50	0.00	0.00	3.65	19.18	12.31	-	3.80	0.33	0.32
УРСИ 02	0.00	1000	17.50	06.08.05	-	207	0.00	0.00	0.00	0.00	-0.80	30.21	16.54	7.15	-	0.54	0.50
УРСИ 03	0.00	3000	14.25	18.07.06	-	553	105.20	106.99	-1.68	0.00	0.00	68.32	13.55	10.72	-	1.33	1.20
УРСИ 04	0.00	3000	9.99	01.11.07	-	1024	0.00	0.00	0.00	0.00	0.00	18.61	10.03	10.40	-	2.47	2.24
Центртелеком 02	0.00	600	16.00	21.04.05	-	100	101.82	102.28	0.00	0.00	-0.95	35.95	15.65	7.36	-	0.27	0.26
Центртелеком 03	0.00	2000	12.35	15.09.06	-	612	102.00	103.90	0.00	0.00	-0.29	39.59	11.94	10.29	-	1.51	1.37
Центртелеком 04	0.00	5623	13.80	21.08.09	16.11.06	1683	104.50	105.90	0.00	0.00	-0.47	55.58	13.02	-	10.42	1.61	1.46
Центральный Телеграф 0	0.01	500	16.00	22.08.06	-	588	104.70	105.05	0.05	0.00	0.24	21.48	15.23	13.08	-	1.43	1.26
ЮТК, 01	0.00	1500	14.24	14.09.06	-	611	0.00	0.00	0.00	0.00	-0.62	45.65	13.58	11.26	-	1.49	1.34
ЮТК, 02	0.00	1500	9.25	07.02.07	09.02.05	757	0.00	0.00	0.00	0.00	0.08	38.77	9.24	-	7.32	0.08	0.07
ЮТК, 03	0.00	3500	12.30	10.10.09	13.04.06	1733	0.00	0.00	0.00	0.00	0.30	32.69	12.21	-	11.85	1.16	1.04
Добывающая промышленность																	
АЛРОСА 19	0.00	3000	16.00	23.10.05	-	285	106.10	108.00	0.00	0.00	-1.59	35.07	14.94	6.63	-	0.75	0.70
Полиметалл, 01	0.01	750	18.00	21.03.06	22.03.05	434	0.00	106.00	-0.93	0.00	2.15	55.23	16.98	-	-11.91	0.19	0.22
СУЭК, 02	0.00	1000	11.50	15.02.07	17.02.05	765	0.00	100.20	0.00	0.00	0.21	17.01	11.48	-	9.35	0.10	0.09
Металлургия	0.00	0	0.00	00.01.00	00.01.00	0	0.00	0.00	0.00	0.00	0.00	0.00	0.00	0.00	0.00	0.00	0.00
Выксунский МЗ 01	0.00	1000	15.00	31.08.05	-	232	103.80	104.00	0.00	0.00	-0.38	54.25	14.33	7.47	-	0.60	0.56
Евразхолдинг 01	0.00	1000	12.50	05.12.05	-	328	0.00	104.00	0.00	0.00	-0.34	12.67	12.11	8.83	-	0.87	0.80
ИНПРОМ, 01	0.30	500	13.54	20.04.07	22.04.05	829	98.88	99.10	0.20	0.00	1.76	30.05	13.72	-	17.93	0.28	0.24
МаурИнвест, 01	0.00	500	12.30	03.04.07	05.04.05	812	98.00	100.00	0.00	0.00	0.81	2.36	12.42	-	16.77	0.23	0.20
МЕЧЕЛ 01	0.01	1000	12.30	31.01.06	01.02.05	385	100.10	100.27	0.02	0.00	-0.25	54.25	12.27	-	7.20	0.06	0.05
ММК 17	0.00	900	7.00	18.04.05	-	97	0.00	0.00	0.00	0.00	0.00	16.68	7.00	6.98	-	0.26	0.24
Русал Фин 01	0.00	3000	10.00	12.09.05	-	244	0.00	0.00	0.00	0.00	-0.74	33.15	10.00	10.20	-	0.64	0.58
Русал Фин 02	0.00	5000	9.60	20.05.07	20.05.05	859	100.00	100.95	0.00	0.00	0.05	13.68	9.55	-	7.89	0.35	0.33
Северсталь	0.02	3000	9.75	28.06.07	30.06.05	898	101.00	0.00	-1.32	0.00	-0.58	3.21	9.65	-	7.50	0.47	0.43
ТМК	0.00	2000	14.00	20.10.06	20.04.05	647	0.00	0.00	0.00	0.00	0.52	31.84	13.76	-	7.26	0.27	0.25
Углеметтрейдинг 01	0.01	3000	11.75	12.06.09	16.06.06	1613	100.50	100.89	-0.11	0.00	-0.10	8.05	11.65	-	11.35		

ЭМИТЕНТЫ	ОБЪЕМЫ		ПОГАШЕНИЕ/ ВЫКУП			ЦЕНА		ИЗМЕНЕНИЕ,%			ДОХОДНОСТЬ,%			ДЮРАЦИЯ			
	Оборот, млн. руб.	Объем, млрд. руб.	Купон, %	Погашение	Оферта	Дней до погашения	Покупка	Продажа	день	неделя	месяц	НКД	Текущая	К погаш.	К оферте	Дюр. лет.	Мод. дюр
Итоги торгов корпоративными облигациями																	
Машиностроение																	
Автоваз_02	0.15	3000	11.28	13.08.08	17.08.05	1310	100.05	100.10	-0.30	0.00	0.27	45.12	11.27	-	11.02	0.57	0.51
ГТ-ТЭЦ Энерго 02	1.16	1500	12.50	22.06.06	-	527	100.00	100.05	0.10	0.00	0.10	6.51	12.50	12.88	-	1.36	1.20
ИжАвто_01	0.00	1200	12.50	14.03.07	14.09.05	792	94.51	95.60	0.00	0.00	-0.63	40.41	13.16	-	21.78	0.64	0.53
ИРКУТ_01	0.00	600	8.00	27.03.05	-	75	0.00	0.00	0.00	0.00	0.50	23.45	8.00	7.82	-	0.21	0.19
ИРКУТ 02	0.00	1500	16.00	02.11.05	-	295	0.00	0.00	0.00	0.00	-0.19	30.25	15.19	9.20	-	0.77	0.71
КАМАЗ-Финанс	0.00	1200	12.30	11.11.06	11.11.05	669	100.50	101.00	0.00	0.00	0.00	20.56	12.20	-	11.47	0.80	0.72
ЛОМО_02	0.01	700	15.35	11.07.06	12.07.05	546	99.15	100.30	-0.30	0.00	0.05	76.54	15.35	-	15.94	0.46	0.40
МиГ-Финанс_01	0.00	1000	16.00	03.06.09	15.12.05	1604	97.01	100.00	0.00	0.00	8.98	14.90	16.13	-	17.28	0.89	0.76
ОМЗ 04	0.00	900	14.25	26.02.09	05.09.05	1507	100.75	103.40	0.00	0.00	-0.24	51.14	13.90	-	10.38	0.62	0.56
Русские Автобусы	0.00	500	15.00	22.05.06	-	496	100.00	100.40	0.00	0.00	-0.30	21.78	15.00	14.74	-	1.26	1.10
Сатурн Инвест	5.10	500	16.00	05.08.06	-	571	0.00	102.20	0.25	0.00	-0.20	69.70	15.68	14.34	-	1.36	1.19
Северсталь-авто	0.00	1500	11.25	21.01.10	25.01.07	1836	0.00	102.50	0.00	0.00	-0.49	51.16	11.08	-	11.15	1.79	1.61
ТВЗ_01	0.00	750	14.60	10.10.06	-	637	102.60	103.15	0.00	0.00	0.39	37.20	14.16	12.15	-	1.15	1.02
Пищевая промышленность																	
АПК ОГО_01	0.15	1100	13.95	22.04.07	22.04.05	831	98.60	99.20	-0.75	0.00	1.52	31.34	14.06	-	16.27	0.28	0.24
Балтимор-Нева	6.28	500	16.00	05.09.06	03.12.05	602	102.60	103.50	0.29	0.00	0.29	18.41	15.53	-	12.97	0.84	0.74
Вимм-Билль-Данн	0.00	1500	8.48	11.04.06	-	455	0.00	0.00	0.00	0.00	-1.39	21.14	8.88	12.23	-	1.19	1.06
Группа ОСТ_01	0.00	800	14.00	19.07.05	-	189	0.00	0.00	0.00	0.00	0.69	67.12	13.78	11.02	-	0.49	0.44
Джей-Эф-Си_01	2.03	700	14.00	06.10.05	-	268	100.00	103.00	-0.50	0.00	0.00	1.34	14.00	14.75	-	0.71	0.62
Микояновский	0.00	1000	14.50	18.09.06	19.03.05	615	0.00	101.60	0.00	0.00	-0.15	45.68	14.28	-	5.71	0.18	0.17
НИДАН-ФУДС_01	0.00	850	17.00	06.12.06	08.06.05	694	0.00	102.19	0.00	0.00	-0.29	15.84	16.70	-	12.15	0.41	0.36
Парнас-М_01	0.03	500	12.75	15.03.06	16.03.05	428	100.00	100.15	-0.06	0.00	0.31	9.43	12.73	-	11.77	0.18	0.16
Праймери Дон_01	0.00	750	13.50	10.11.06	11.11.05	668	0.00	100.20	0.00	0.00	0.00	22.19	13.50	-	14.82	0.79	0.68
Разгуляй-Центр 01	0.00	1000	16.00	05.06.06	04.06.05	510	96.50	98.30	0.00	0.00	0.36	17.10	16.47	-	22.21	0.40	0.32
ЭФКО_01	0.01	1000	15.50	05.09.06	06.09.05	602	102.55	103.50	-0.43	0.00	0.58	53.51	15.00	-	10.25	0.62	0.56
Пивоварение																	
Балтика_01	0.00	1000	8.75	20.11.07	-	1043	0.00	99.50	0.00	0.00	-1.00	5.03	8.84	9.35	-	2.64	2.41
Красный Восток-Инвест	0.00	1500	11.50	25.02.07	24.02.05	775	99.50	100.25	0.00	0.00	1.20	43.79	11.39	-	3.04	0.12	0.12
ПИТ-Инвестментс 01	0.05	1000	17.00	28.09.06	31.03.05	625	100.26	101.00	-1.22	0.00	1.25	47.97	16.96	-	15.04	0.22	0.19
САН Интербрю	29.68	2500	13.00	15.08.06	-	581	105.00	105.75	-0.28	0.00	-0.65	52.36	12.26	8.64	-	1.28	1.18
Тинькофф Инвест	17.41	400	20.50	29.04.05	-	108	102.20	102.49	-0.92	0.00	0.44	42.12	20.06	12.28	-	0.30	0.26
Лесная промышленность и ЦБК																	
АЦБК-Инвест	0.00	500	14.95	07.09.06	10.03.05	604	0.00	103.00	0.00	0.00	0.30	13.52	14.88	-	11.59	0.16	0.14
Волга 01	0.00	1500	12.00	13.03.07	14.09.05	791	0.00	98.00	0.00	0.00	-1.03	38.79	12.50	-	22.64	0.65	0.53
ГОТЭК	0.00	550	14.20	06.06.06	07.06.05	511	100.00	101.50	0.00	0.00	1.30	13.62	14.02	-	10.69	0.40	0.36
Илим Палп Финанс	0.05	1500	15.21	18.03.06	-	431	101.01	101.45	-0.87	0.00	0.48	45.42	15.08	14.89	-	1.08	0.94
ПЭФ Союз_01	0.00	300	0.00	09.10.07	06.10.05	1001	101.50	102.00	0.00	0.00	0.81	0.00	0.00	-	-2.40	0.73	0.75
Строительство и ипотека																	
АИЖК	0.00	1070	11.00	01.12.08	-	1420	101.00	0.00	0.00	0.00	-0.28	12356	10.28	9.02	-	3.26	2.99
АИЖК_02	0.00	1500	11.00	01.02.10	-	1847	0.00	0.00	0.00	0.00	2.10	49.12	10.26	9.40	-	3.88	3.54
Главмострой_01	0.00	2000	14.15	27.05.07	27.05.05	866	0.00	101.00	0.00	0.00	1.06	18.22	14.14	-	14.72	0.36	0.32
ИНТЕКО 01	0.00	1200	10.95	15.02.07	17.02.05	765	101.00	101.70	0.00	0.00	1.29	43.50	10.76	-	12.17	0.10	0.09
МИА_01	0.04	2200	10.00	20.09.12	-	2809	98.00	100.20	0.21	0.00	-0.01	15.56	9.98	10.32	-	3.28	2.97
ПИК_04	0.00	750	13.00	29.06.05	-	169	95.00	100.40	0.00	0.00	-1.25	1.96	13.17	18.13	-	0.34	0.28
СУ-155	0.00	1500	12.29	30.03.07	30.03.05	808	96.02	100.50	0.00	0.00	7.61	4.71	12.41	-	17.06	0.21	0.18
Транспорт																	
АвиаК. Самара_01	0.00	350	16.00	08.03.07	10.03.05	786	100.10	100.50	0.00	0.00	-0.40	54.36	15.92	-	12.13	0.16	0.14
Ист Лайн Хэндлинг	0.00	1000	13.50	23.06.05	-	163	0.00	102.00	0.00	0.00	-0.40	7.40	13.39	11.53	-	0.45	0.40
Транснефтепродукт	0.00	1000	8.90	10.05.06	-	484	99.00	101.00	0.00	0.00	-0.01	15.12	8.81	8.25	-	1.26	1.17
Финансовый сектор																	
АльфаФинанс_01	0.00	1000	0.00	08.06.07	-	878	99.70	100.05	0.00	0.00	0.00	0.00	0.00	0.02	-	2.41	2.40
АльфаФинанс_02	0.00	2000	7.40	31.03.10	06.04.05	1905	98.00	99.00	0.00	0.00	0.66	19.67	7.44	-	9.41	0.23	0.21
Банк Зенит_01	0.00	1000	8.69	24.03.07	24.03.05	802	99.61	100.05	0.00	0.00	0.17	26.43	8.72	-	10.38	0.20	0.18
Внешторгбанк 03	0.00	2000	14.50	22.02.06	-	407	0.00	0.00	0.00	0.00	-0.83	55.22	13.44	6.64	-	1.05	0.98
Внешторгбанк 04	0.00	5000	5.43	19.03.09	24.03.05	1528	0.00	0.00	0.00	0.00	-0.56	16.36	5.43	-	5.39	0.20	0.19
ММБ_01	0.00	1000	8.30	13.02.07	-	763	0.00	0.00	0.00	0.00	0.46	33.43	8.36	8.88	-	1.90	1.74
Росбанк_01	0.00	3000	9.91	15.02.09	14.02.05	1496	98.85	99.15	0.00	0.00	-0.13	41.00	9.99	-	6.31	0.09	0.09
Русский Стандарт 02	0.00	1000	14.04	14.06.06	-	519	0.00	104.50	0.00	0.00	-5.72	10.39	13.97	14.08	-	1.33	1.16
Русский Стандарт 03	0.00	2000	12.90	22.08.07	01.09.05	953	0.00	102.45	0.00	0.00	-3.38	49.13	12.90	-	12.98	0.61	0.54
Всего по данным	112.09	175148															

Источники: REUTERS, расчеты Банка Москвы

ЭМИТЕНТЫ	ОБЪЁМ		ПОГАШЕНИЕ		ЦЕНА		ИЗМЕНЕНИЕ,%			ДОХОДНОСТЬ,%			РЕЙТИНГ			ДЮРАЦИЯ	
	Объем, млн.	Купон,%	Погашение	Дней до погашения	Покупка	Продажа	день	неделю	месяц	К погаш.	Текущая	Спрэд к benchmar k	S&P	Moody's	Fitch	Дюр. лет.	Мод. дюр
Суверенные еврооблигации																	
Россия EUR 05	€ 767	9.375	31.03.05	78	101.40	101.47	-0.03	-0.16	-0.47	2.71	9.25	63	BB+	Vaa3	BBB	0.22	0.22
Россия 05	€ 2 969	8.75	24.07.05	193	102.56	102.63	-0.18	-0.12	-0.36	3.91	8.53	105	BB+	Vaa3	BBB	0.50	0.49
Россия 07	€ 2 400	10	26.06.07	895	112.44	112.69	-0.22	-0.39	0.11	4.60	8.89	118	BB+	Vaa3	BBB	2.23	2.18
Россия 10	€ 2 718	8.25	31.03.10	1904	110.13	110.38	-0.11	-0.40	0.57	4.76	7.49	105	BB+	Vaa3	BBB	2.83	2.76
Россия 18	€ 3 466	11	24.07.18	4941	138.00	138.75	0.00	-0.72	2.96	6.66	7.97	243	BB+	Vaa3	BBB	7.96	7.70
Россия 30	€ 19 526	5	31.03.30	9209	102.38	102.44	-0.18	-0.49	3.14	6.57	4.88	179	BB+	Vaa3	BBB	8.34	8.08
Россия 28	€ 2 500	12.75	24.06.28	8564	162.69	163.38	0.08	-0.61	2.84	7.22	7.84	240	BB+	Vaa3	BBB	10.55	10.18
Облигации Минфина РФ																	
MINFIN 6	€ 1 750	3	14.05.06	487	97.75	98.25	0.26	-0.13	0.26	4.73	3.07	0	BB+	Vaa3	BBB	1.98	1.90
MINFIN 8	€ 1 322	3	14.11.07	1036	94.94	95.94	0.53	0.00	-0.13	8.63	3.16	0	BB+	Vaa3	BBB	2.78	2.58
MINFIN 5	€ 2 837	3	14.05.08	1218	92.50	92.50	0.00	-0.87	1.29	5.45	3.24	0	BB+	Vaa3	BBB	3.76	3.57
MINFIN 7	€ 1 750	3	14.05.11	2313	84.25	85.00	0.15	-0.15	0.15	5.98	3.56	0	BB+	Vaa3	BBB	6.20	5.85
Облигации Aries																	
ARIES 01	€ 2 000	5.426	25.10.07	1016	105.13	105.31	0.05	-0.39	0.70	3.55	5.16	132	BB+	Ba2	0.00	0.00	0.00
ARIES 02	€ 1 000	7.75	25.10.09	1747	112.60	113.60	-0.25	0.02	1.73	4.73	6.88	176	BB+	Ba2	0.00	4.15	3.96
ARIES 03	€ 2 436	9.6	25.10.14	3573	122.70	123.20	-0.02	-0.54	4.56	6.43	7.82	219	BB+	Ba2	0.00	6.99	6.56
Муниципальные еврооблигации																	
Москва 06	€ 400	10.95	28.04.06	471	108.91	109.21	0.05	-0.02	-0.71	3.65	10.05	144	BB+	Vaa3	BBB	1.19	1.14
Москва 11	€ 374	6.45	12.10.11	2464	106.99	107.74	0.15	-0.22	0.06	5.19	6.03	190	BB+	Vaa3	BBB	5.63	5.36
Нижний Новгород 05	€ 119	8.75	03.04.05	81	100.03	100.53	-0.01	-0.01	-0.29	8.41	8.75	615		Caa1		0.23	0.22
Корпоративные еврооблигации																	
ММК 05	€ 100	10	18.02.05	37	100.51	100.73	-0.03	-0.05	-0.68	4.53	9.95	235	BB- D	Ba3	BB-	0.11	0.10
Вымпелком 06	€ 250	10.45	26.04.05	104	101.25	101.88	-0.05	0.65	-1.77	5.65	10.32	336	BB-	B1		0.28	0.27
Евразхолдинг 06	€ 150	8.875	25.09.06	621	101.58	102.08	0.07	0.88	-2.41	7.84	8.74	463			B	1.62	1.51
Роснефть 06	€ 150	12.75	20.11.06	677	113.34	114.59	-0.09	-0.21	-1.04	5.05	11.25	184	B W	Vaa3		1.72	1.64
Сибнефть 07	€ 400	11.5	13.02.07	762	107.78	108.68	0.27	1.00	1.01	7.37	10.67	414	B	Ba2 D		1.89	1.76
ГАЗПРОМ 07	€ 500	9.125	25.04.07	833	108.38	108.88	0.07	-0.25	-0.06	5.16	8.42	194	BB- W	Vaa3	BB U	2.12	2.02
ТНК 07	€ 700	11	06.11.07	1028	112.79	114.04	-0.21	0.06	-1.37	5.97	9.75	260		Ba2		2.54	2.39
МТС 08	€ 400	9.75	30.01.08	1113	107.00	107.50	0.02	1.22	-2.45	7.14	9.11	377	BB- D	Ba3		2.69	2.51
Система 08	€ 350	10.25	14.04.08	1188	106.75	107.25	0.42	0.38	-1.17	7.84	9.60	448	B U	B3	B-	2.89	2.68
Алроса 08	€ 500	8.125	06.05.08	1210	103.00	104.25	0.21	-0.61	0.48	7.08	7.89	372	B	B2		3.03	2.83
Вимм-Билль-Данн	€ 150	8.5	21.05.08	1225	98.59	99.67	-0.05	0.34	-1.41	8.99	8.62	563	B+	B3		3.08	2.83
ММК 08	€ 300	8	21.10.08	1378	101.38	102.50	0.26	0.13	0.14	7.57	7.89	420	BB- D	Ba3	BB-	3.39	3.15
Сибнефть 09	€ 500	10.75	15.01.09	1464	107.97	110.97	0.17	1.18	0.24	8.36	9.96	465	B	Ba2 D		3.52	3.25
Северсталь 09	€ 325	8.625	24.02.09	1504	100.00	101.00	0.01	0.00	-0.45	8.62	8.63	490	B+		B+ D	3.57	3.29
Вымпелком 09	€ 450	10	16.06.09	1616	107.03	108.03	0.04	3.12	-5.52	8.07	9.34	436	BB-	B1		3.82	3.53
Евразхолдинг 09	€ 300	10.88	03.08.09	1664	106.75	107.50	0.09	-0.11	-0.14	9.03	10.19	531			B	3.73	3.42
НОРНИКЕЛЬ, 09	€ 500	7.125	30.09.09	1722	97.53	98.41	-0.29	0.12	-2.00	7.76	7.31	405	BB	Ba2		4.15	3.85
ГАЗПРОМ 09	€ 700	10.5	21.10.09	1743	117.92	118.92	0.22	-0.71	0.85	6.10	8.90	239	BB- W	Vaa3	BB U	3.98	3.76
ГАЗПРОМ 10	€ 1 000	7.8	27.09.10	2084	112.12	112.50	0.69	-0.06	1.41	5.27	6.96	213	BB- W	Vaa3	BB U	4.77	4.53
МТС 10	€ 400	8.375	14.10.10	2101	103.34	103.85	0.31	0.85	-1.30	7.64	8.10	393	BB- D	Ba3		4.77	4.43
Вымпелком 11	€ 300	8.375	22.10.11	2474	99.75	100.50	-0.05	0.65	-1.77	8.42	8.40	471	BB-	B1		5.41	4.99
Система 11	€ 350	8.875	28.01.11	2207	102.11	103.11	-0.11	0.35	-0.67	8.42	8.69	471	B U	B3	B-	4.81	4.44
Северсталь 14	€ 375	9.25	19.04.14	3384	100.46	101.45	0.00	0.03	1.45	9.17	9.21	493	B+		B+ D	6.57	6.02
ГАЗПРОМ 13	€ 1 750	9.625	01.03.13	2970	117.25	118.25	0.03	-0.48	2.17	6.82	8.21	258	BB- W	Vaa3	BB U	6.03	5.65
ГАЗПРОМ 20	€ 1 250	7.201	01.02.20	5498	104.79	106.29	-0.10	-0.92	-	6.69	6.87	244	BB- W	Vaa3	BB U	9.92	9.30
ГАЗПРОМ 34	€ 1 000	8.625	28.04.34	10698	113.95	114.95	-0.24	-0.46	-0.47	7.44	7.57	265	BB- W	Vaa3	BB U	11.86	11.04
Банковские еврооблигации																	
ВТБ 05	€ 325	4.119	28.04.05	106	100.22	100.32	0.00	-0.01	0.01	3.79	4.11	106	BB+		BBB	0.00	0.00
Русс. Станд 05	€ 30	11	28.05.05	136	102.02	102.27	-0.03	-0.22	-0.57	5.39	10.78	307	B U	Ba3 U		0.38	0.37
Газпромбанк 05	€ 150	9.75	04.10.05	265	104.16	104.66	0.00	-0.27	-0.48	3.66	9.36	143	B+	Vaa2		0.72	0.70
Альфабанк 05	€ 175	10.75	19.11.05	311	103.50	104.00	0.08	0.56	-1.27	6.36	10.39	371	B	Ba2	B	0.84	0.79
МДМ 05	€ 200	10.75	16.12.05	338	103.15	103.90	0.08	0.74	-0.97	7.10	10.42	445	B		B+	0.92	0.86
Альфабанк 06	€ 190	8	13.04.06	456	100.39	101.14	-0.52	0.75	-0.32	7.61	7.97	439	B	Ba2	B+	1.22	1.14
Банк ЗЕНИТ 06	€ 125	9.25	12.06.06	516	101.00	0.00	1.72	1.72	0.12	8.47	9.16	525		B1	B-	1.39	1.28
УралСиб Банк 06	€ 140	8.875	06.07.06	540	100.50	101.00	0.05	0.05	-0.15	8.38	8.83	509		B1	B-	1.48	1.37
Сбербанк 06	€ 1 000	3.85	24.10.06	650	100.75	101.38	0.00	0.15	-0.02	3.93	3.82	114		Baa2	BBB	0.00	0.00
Петрокоммерц 07	€ 120	9	09.02.07	758	101.56	102.18	-0.02	0.87	0.13	8.16	8.86	493	B	B1		1.93	1.78
НОМОС 07	€ 100	9.125	13.02.07	762	99.57	100.57	0.00	1.01	-1.49	9.35	9.16	612		B1	B	1.95	1.78
ИБГ Никойл	€ 150	9	19.03.07	796	99.97	100.56	-0.11	0.51	0.38	9.00	9.00	579			B	2.05	1.88
Русс. Станд 07	€ 300	8.75	14.04.07	822	101.75	103.25	0.05	0.00	-0.22	7.87	8.60	465	B U	Ba3 U		2.12	1.97
ВТБ 07	€ 300	5.03	30.07.07	929	103.30	103.85	-0.11	0.00	0.00	4.21	4.87	146	BB+		BBB	2.55	2.45
Газпромбанк 08	€ 1 050	7.25	30.10.08	1387	103.56	104.31	-0.06	-0.21	1.04	6.18	7.00	281	B+	Vaa2		3.44	3.24
ВТБ 08	€ 550	6.875	11.12.08	1429	104.06	104.81	-0.03	-0.47	0.30	5.70	6.61	198	BB+		BBB	3.57	3.38
Росбанк, 09	€ 225	9.75	24.09.09	1716	101.08	102.08	0.08	-0.81	-1.27	9.32	9.65	572	B-		B	2.71	2.48
Банк Москвы, 09	€ 250	8	28.09.09	1720	104.23	104.73	0.12	-0.15	2.70	6.93	7.68	322		Vaa2	BB+	4.07	3.80
ВТБ 11	€ 450	7.5	12.10.11	2464	106.60	107.57	-0.12	-0.33	1.33	6.28	7.04	257	BB+		BBB	5.53	5.20

Источники: REUTERS

ЭМИТЕНТЫ	ЦЕНА		ИЗМЕНЕНИЕ,%			ДОХОДНОСТЬ,%	ДЮРАЦИЯ	РЕЙТИНГ	
	По закрытию	Последняя котировка	день	неделя	месяц	До погашения	Дюрация	S&P	Moody's
Мировой рынок долга									
US10YT=RR	100.05	100.02	0.25	-0.40	1.09	4.25	8.09	AAA	Aaa
US30YT=RR	108.75	108.72	0.54	-0.21	2.63	4.79	14.52	AAA	Aaa
EU2YT=RR	98.67	99.67	0.00	0.11	-0.71	2.43	1.89	AAA	Aaa
EU10YT=RR	101.23	101.15	0.00	0.63	0.82	3.61	8.47	AAA	Aaa
MEXGLB26=RR	152.31	152.44	-0.12	-0.37	0.45	6.80	10.36	BBB-	Baa1
BRAZILC=RR	100.69	100.75	0.12	-1.28	1.80	0.00	0.00	BB-	B1
BRAGLB27=RR	109.25	108.94	0.92	-3.94	4.40	9.17	9.57	BB-	B1
TRGLB30=RR	141.13	141.19	0.58	-1.39	4.54	8.03	10.49	BB-	B1
TRGLB10=RR	125.19	125.25	0.05	-0.35	1.26	6.18	4.27	BB-	B1
ARGFRB=RR	32.00	32.00	3.23	0.59	0.79	0.00	0.00	SD	Saa1
ARGGLB30=RR	32.38	32.31	1.17	-2.28	3.34	64.62	2.30	SD	Saa1
RUSGLB30=RR	101.81	102.38	-0.18	-0.49	3.14	6.57	8.34	BB+	Baa3
RUSGLB10=RR	110.13	110.13	-0.11	-0.40	0.57	4.75	2.83	BB+	Baa3

Источники: REUTERS

Индексы JPM EMBI+

EMBI+	СПРЭД		ИНДЕКС		ИЗМЕНЕНИЕ,%		
	Спрэд	Изменение за день	Значение	За день	С начала месяца	С начала года	За 12 месяцев
11 янв 05							
EMBI+	375	-1	326.01	0.17	-1.07	-1.07	7.42
EMBI+ RUSSIA	227	0	371.68	0.00	-0.71	-0.71	7.46
EMBI+ MEXICO	179	0	302.31	0.00	-0.33	-0.33	6.07
EMBI+ TURKEY	269	0	220.48	0.00	-0.47	-0.47	7.52
EMBI+ BRAZIL	430	-1	431.57	0.19	-2.76	-2.76	6.82
EMBI+ VENGUELA	436	0	463.13	0.00	-2.02	-2.02	17.88

Источники: J.P. Morgan Chase, REUTERS

КОНТАКТНАЯ ИНФОРМАЦИЯ

WWW.MMBANK.RU

+7 (095) 105-8000, 924-0080

		<u>e-mail</u>	<u>вн. тел.</u>
<u>ВИЦЕ-ПРЕЗИДЕНТ</u>	Сытников Алексей		
<u>НАЧАЛЬНИК УПРАВЛЕНИЯ ДОВЕРИТЕЛЬНЫХ ОПЕРАЦИЙ</u>	Касьянова Елена	Kasyanova_EA@mmbank.ru	4679
<u>КОЛЛЕКТИВНЫЕ ИНВЕСТИЦИИ</u>	Исаев Бейшен	Isaev_BK@mmbank.ru	4591
<u>ИНДИВИДУАЛЬНОЕ УПРАВЛЕНИЕ АКТИВАМИ</u>			
Начальник отдела	Беспалов Алексей	Bespalov_AV@mmbank.ru	4220
Менеджер по работе с клиентами	Шухова Алла	Shuhova_AG@mmbank.ru	4263
<u>АНАЛИТИЧЕСКИЙ ОТДЕЛ</u>			
Начальник отдела	Тремасов Кирилл	Tremasov_KV@mmbank.ru	4592
Анализ акций	Веденеев Владимир	Vedeneev_VY@mmbank.ru	2817
Анализ долговых рынков	Федоров Егор	Fedorov_EY@mmbank.ru	4233
Ассистент	Лямин Михаил	Lyamin_MY@mmbank.ru	2844
<u>ОТДЕЛ УПРАВЛЕНИЯ АКТИВАМИ</u>			
	Храмцовский Станислав	HSS@mmbank.ru	2895
	Волков Алексей	Volkov_A@mmbank.ru	2823

Настоящий обзор имеет только информационное значение и не может рассматриваться как предложение о совершении сделок на финансовом рынке. Обзор основан на источниках информации, заслуживающих доверие, однако мы не гарантируем, что все сведения абсолютно точны. Информация может быть изменена нами без предварительного уведомления.

© 2003, Банк Москвы. Без разрешения Банка Москвы запрещается воспроизводить, адаптировать, передавать по различным каналам, транслировать в эфир, доводить до общего сведения, публично показывать, преобразовывать в цифровую форму, синтезировать, опубликовывать, модифицировать, усовершенствовать, адаптировать, переводить на другие языки, использовать с другими произведениями, рекламировать, распространять, публицизировать, продавать, сдавать в аренду, включать в каталоги, создавать резервные копии, архивировать, включать в базы данных и давать право доступа.